

C O U R S E

G U I D E

B O O K

ヤーデージブック



LEOPALACE RESORT

COUNTRY CLUB

MANENGGON HILLS • GUAM

レオパレスリゾート カントリークラブ

ゴルフ界の英雄が、その英知を競い合ったドリームコース





ジャック・ニクラウス
「自然と造形が織りなす戦略性に富んだコースは、景観の素晴らしさにプレーの楽しさが一体となっています。」

コース概要

レオパレスリゾートカントリークラブは世界的なプレーヤーである、ジャック・ニクラウスと、アーノルド・パーマーによって設計されたコースです。過去にはアジアPGA「オメガツアー」やLPGA「ステップアップツアー」も開催されたコースです。

また、JGAの強化指定コースとして認定されており、毎年ナショナルチームの合宿や多くプロゴルファーも合宿として訪れるゴルフコースです。

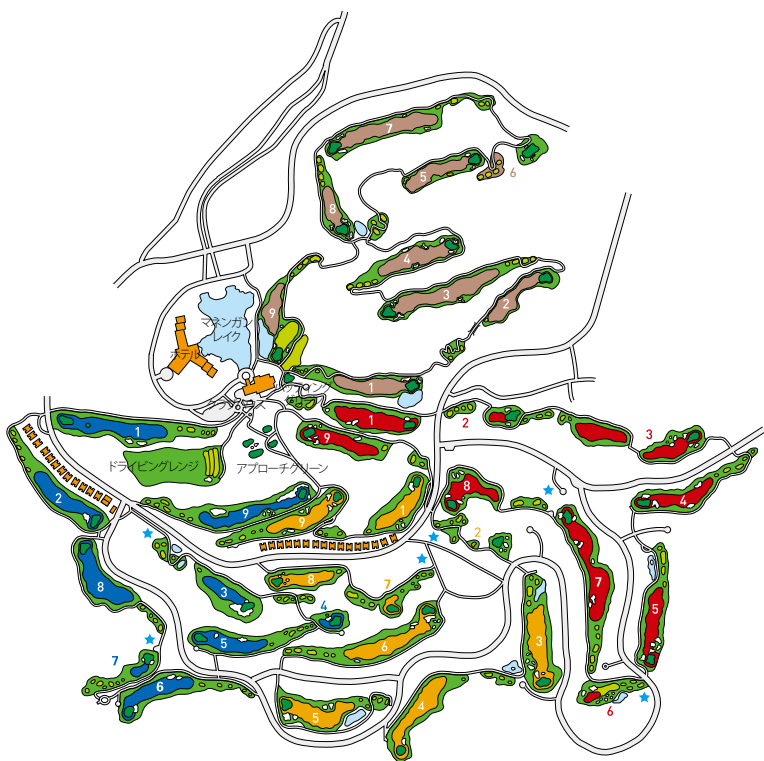
L E O P A L A C E
R E S O R T
C O U N T R Y C L U B



アーノルド・パーマー
「世界の超一流コースに匹敵する、素晴らしい地形と美しい自然をすべて利用するというコンセプトの元に設計しました。」



COURSE INFORMATION



■ ハイビスカス ■ ブーゲンビリア ■ オーキッド ■ プレミア

★ TOILET(お手洗い)

COURSE INFORMATION

ハイビスカス・HIBISCUS

TEE	1	2	3	4	5	6	7	8	9	TOTAL
HDCP	7	9	4	8	6	1	3	5	2	
BLUE	490	396	357	183	358	447	182	386	527	3326
WHITE	473	369	337	167	340	392	152	366	498	3094
RED	395	283	201	123	243	309	114	286	393	2347
PAR	5	4	4	3	4	4	3	4	5	36

ブーゲンビリア・BOUGAINVILLEA

TEE	1	2	3	4	5	6	7	8	9	TOTAL
HDCP	5	3	9	1	8	2	7	6	4	
BLUE	374	176	352	481	327	507	167	330	413	3127
WHITE	338	153	310	444	295	463	114	298	363	2778
RED	244	76	262	348	203	378	78	236	296	2121
PAR	4	3	4	5	4	5	3	4	4	36

オーキッド・ORCHID

TEE	1	2	3	4	5	6	7	8	9	TOTAL
HDCP	7	4	2	8	1	5	3	9	6	
BLUE	385	413	505	361	436	175	532	208	369	3384
WHITE	361	358	475	330	414	142	517	172	353	3122
RED	334	221	407	298	237	129	365	152	287	2430
PAR	4	4	5	4	4	3	5	3	4	36

プルメリア・PLUMERIA

TEE	1	2	3	4	5	6	7	8	9	TOTAL
HDCP	7	8	1	5	4	9	2	3	6	
BLUE	389	197	539	380	374	170	509	346	415	3319
WHITE	354	170	517	352	360	150	470	325	376	3074
RED	285	134	463	281	261	121	396	272	258	2471
PAR	4	3	5	4	4	3	5	4	4	36

(単位:ヤード)

プレイの前に必ずお読みください。

● スタート

スタートするコース(ハイビスカス、ブーゲンビリア、オーキッド、プルメリア)の中、9ホール終了後の次のスタートは、カート係員の指示に従ってください。

● カートの運転

カートの運転は、カート道路のみに限られます。

芝及び自然保護のために、道路以外の場所には乗り入れないでください。

※ ハンディキャップの方は確認後一部のコースで乗り入れプレイ出来ます。

安全運転	忘れ物
運転は免許証をお持ちの方をお願いします。下り坂や雨のあとなどでは早めにブレーキを使用して充分減速してください。	カートに乗る前にクラブの置き忘れがないか確認してください。万々クラブを紛失した場合は、ホールアウト後、係員にご連絡ください。

● OB

以下のホールにはOBがあります。(白杭が立っています)

ハイビスカス：1番・2番 オーキッド：1番・9番	ブーゲンビリア：1番・2番・9番 プルメリア：1番
-----------------------------	------------------------------

● ブッシュエリア

ホール周辺のブッシュエリアはラテラルウォーターハザードとし、ここにボールが入った場合には、1打付加して以下のどちらかの救済措置を行ってください。

1. ブッシュエリアの境界線を横切った地点から2クラブ以内にドロップ。
2. 境界線を横切った地点とホールカップを結んだ延長線上後方にドロップ。
(いずれもローカルルールでドロップ後6インチブレースが認められています)

● ドロップエリア

以下のホールでティグラウンドからの打球が谷に入った場合は、1打付加して、白線(サークル)で示された前方のドロップエリア内にボールをドロップしてプレイを続行してください。(ティアップはできません。ドロップ後ローカルルールで6インチプレースが認められています)

ハイビスカス	3番、4番、7番、8番
ブーゲンビリア	1番(OBの場合前進4打)、2番(OBの場合前進4打)、4番、7番、8番
オーキッド	1番(OBの場合前進4打)、2番、5番、6番、7番、9番、
プルメリア	2番、3番(第2打以降の谷越え)、8番、9番

自然保護

自然保護のため、ブッシュエリア及び池などのウェットエリアにボールが入っても、そのなかには絶対に立ち入らないでください。



● レインシェルター(Rain Shelter)

ティグラウンド周辺には、雨よけのためのレインシェルターが設置されています。スコール時はここに一時避難してください。



● ヤード表示

カート道路、一部のスプリンクラーヘッド、埋め込み式プレートに、グリーン中央までの残り距離が表示されています。(スプリンクラーの表示は直線距離です。ホールラインに沿ったプレートの表示より多少短く表示されている場合があります)また、各コースにはホールまでの距離を色分けした棒杭があります。

(● 100yd, ○ 150yd, ● 200yd, ● 250yd)



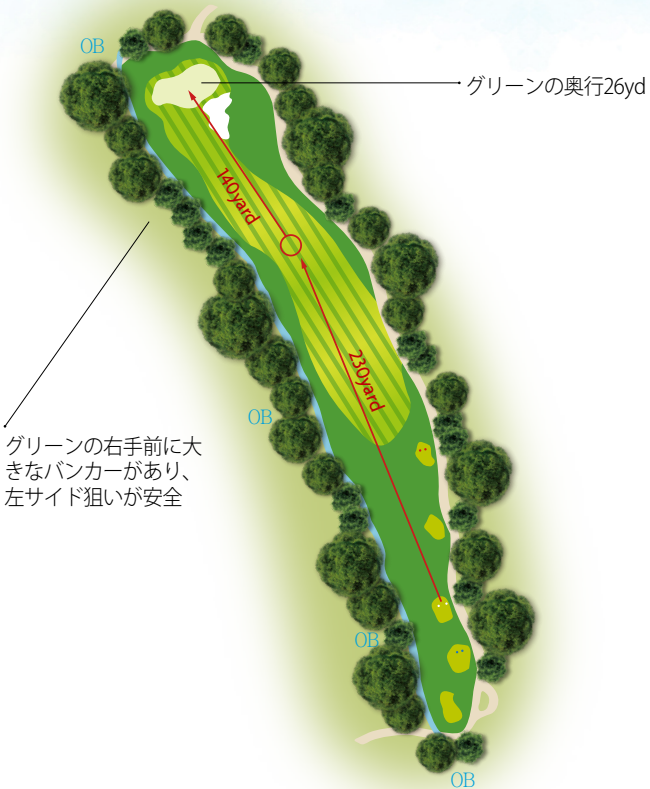


H I B I S C U S

ハ イ ビ ス カ ス

(単位:ヤード)

TEE	1	2	3	4	5	6	7	8	9	TOTAL
HDCP	7	9	4	8	6	1	3	5	2	
BLUE	490	396	357	183	358	447	182	386	527	3326
WHITE	473	369	337	167	340	392	152	366	498	3094
RED	395	283	201	123	243	309	114	286	393	2347
PAR	5	4	4	3	4	4	3	4	5	36



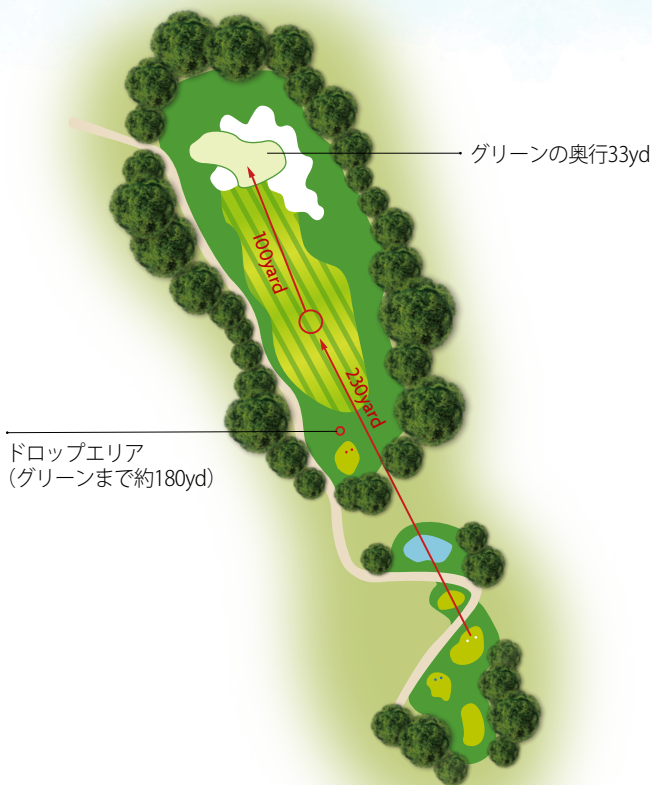
グリーンの右手前に大きなバンカーがあり、左サイド狙いが安全

攻略ポイント

第1打はフェアウェイセンター狙い。左の住宅地帯はOBゾーン。第2打はグリーン右手前に大きなバンカーがあり、左サイド狙いが安全策。

Par 4 Handicap 9

● Blue tee	396yard
○ White tee	369yard
● Red tee	283yard



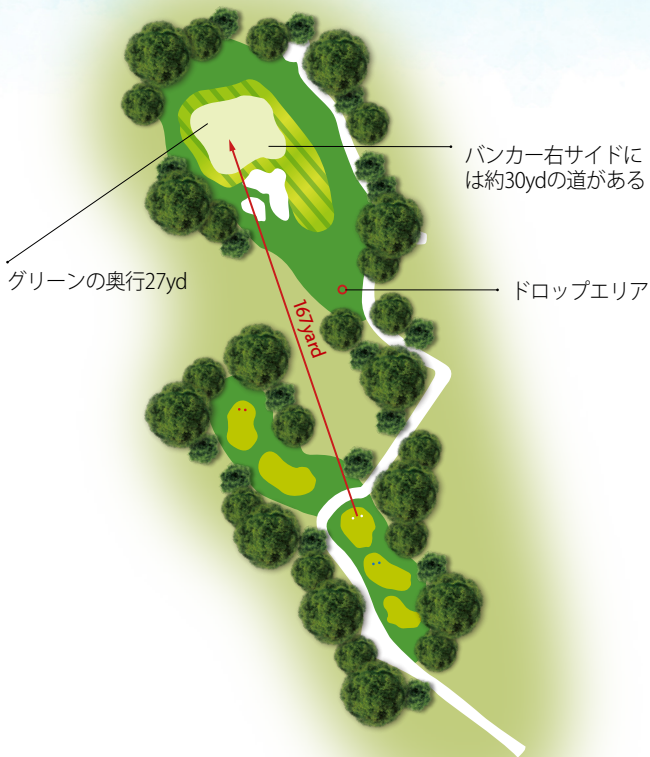
ドロップエリア
(グリーンまで約180yd)

攻略ポイント

距離の短いパー4。第1打は確実に谷を越えるクラブを選び、フェアウェイの一番手前まで約160ヤード。

Par 4 Handicap 4

● Blue tee	357yard
○ White tee	337yard
● Red tee	201yard



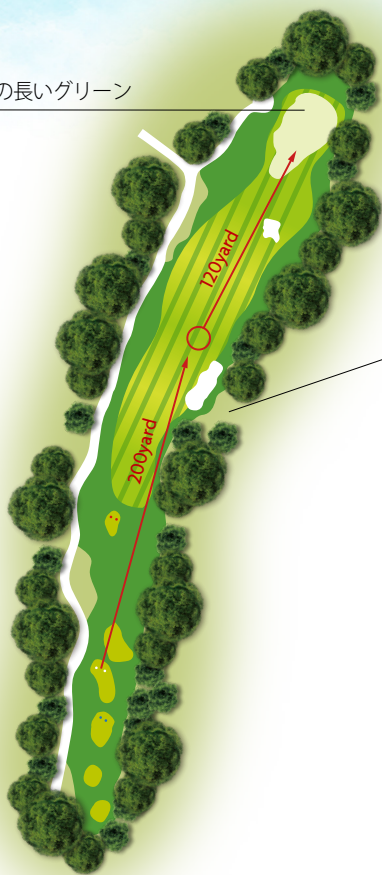
攻略ポイント

グリーンエッジまで約155ヤード。バンカー右サイドには約30ヤードの花道。

Par 3 Handicap 8

● Blue tee	183yard
○ White tee	167yard
● Red tee	123yard

奥行46ydの長いグリーン



ホワイトティー
からバンカー手
前まで約150yd

攻略ポイント

右バンカーの手前まで約150ヤード。第1打はフェアウェイセンターの200ヤード地点狙いが安全策。細長いグリーンはやや左から攻める。

Par 4 Handicap 6

● Blue tee	358yard
○ White tee	340yard
● Red tee	243yard



グリーンの奥行35ydの
2段グリーン

第2打でグリーン狙い
が難しい場合はフェア
ウェイの右手を狙い

ホワイトティーから
バンカー手前まで約150yd

第1打は正面に見える小屋方向狙い

攻略ポイント

第1打は正面に見える小屋方向狙い。
右バンカーの手前まで約150ヤード。
奥行35ヤードの2段グリーン。

Par 4 Handicap 1

● Blue tee	447yard
○ White tee	392yard
● Red tee	309yard

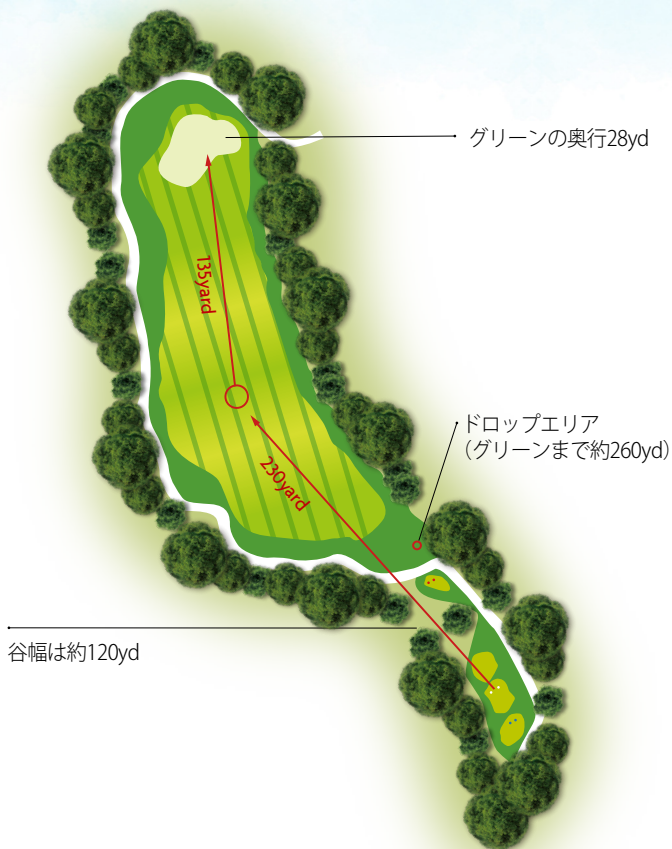


攻略ポイント

グリーンの奥が受けているので、谷のプレッシャーに負けず、少し大きめのクラブでピンを狙う。谷越えには左サイドで約160ヤード、右サイドで約140ヤードの距離が必要。

Par 3 Handicap 3

● Blue tee	182yard
○ White tee	152yard
● Red tee	114yard



攻略ポイント

第1打はフェアウェイセンター狙い。谷幅約120ヤード。第2打は打ち上げなので少し大きめのクラブで。

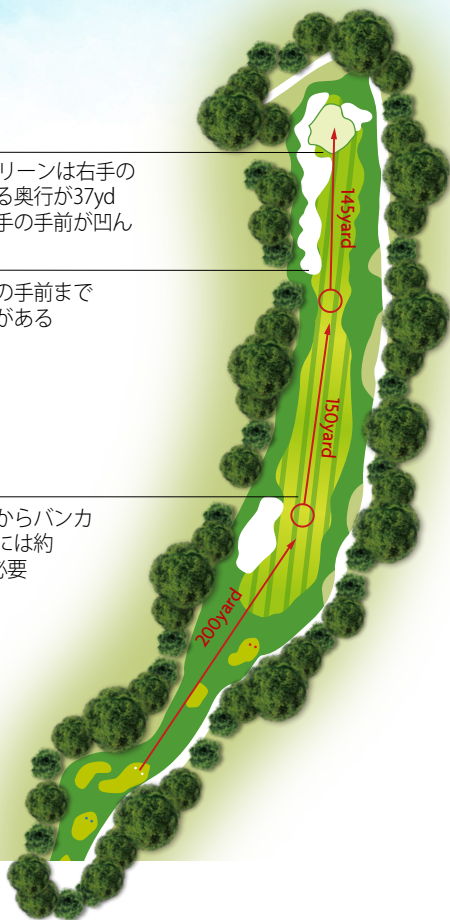
Par 4 Handicap 5

● Blue tee	386yard
○ White tee	366yard
● Red tee	286yard

奥行が37ydのグリーンは右手の手前が凹んでいる奥行が37ydのグリーンは右手の手前が凹んでいる

右手はグリーンの手前まで大きいバンカーがある

ホホワイトティーからバンカーを越えるためには約200ydの距離が必要



攻略ポイント

第1打はバンカー右サイド狙い。バンカー越えはキャリーで約200ヤード必要。その先は狭いフェアウェイが続くので、距離を欲張らずに、確実に3オンを狙うのが安全策。

Par 5 Handicap 2

● Blue tee	527yard
○ White tee	498yard
● Red tee	393yard



BOUGAINVILLEA

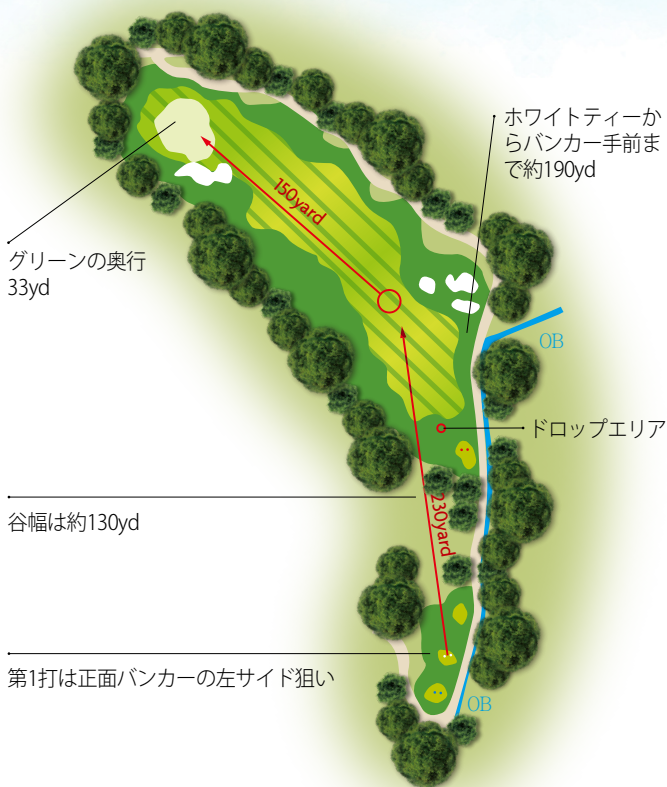
ブーゲンビリア

(単位:ヤード)

TEE	1	2	3	4	5	6	7	8	9	TOTAL
HDCP	5	3	9	1	8	2	7	6	4	
BLUE	374	176	352	481	327	507	167	330	413	3127
WHITE	338	153	310	444	295	463	114	298	363	2778
RED	244	76	262	348	203	378	78	236	296	2121
PAR	4	3	4	5	4	5	3	4	4	36

01 BOUGAINVILLEA

LEOPALACE RESORT COUNTRY CLUB

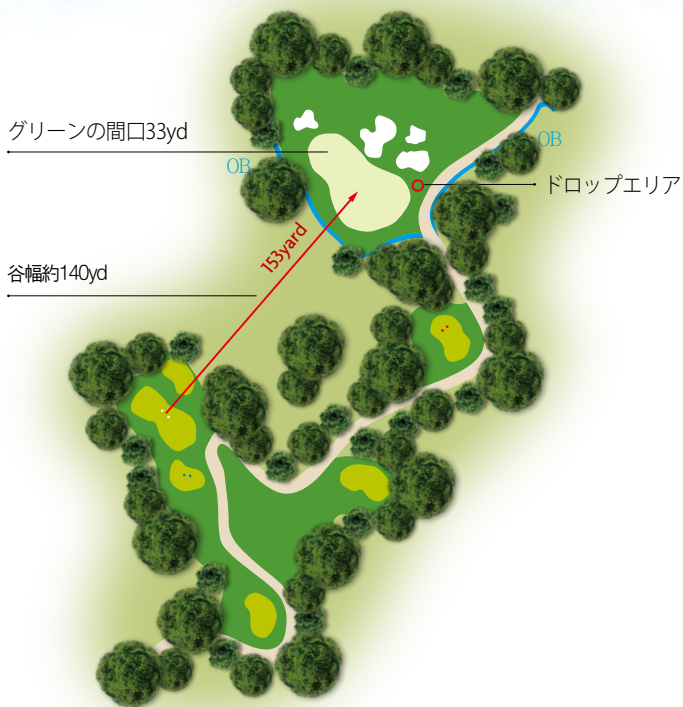


攻略ポイント

第1打は正面バンカーの左サイド狙い。
谷幅約130ヤードで、右の住宅地帯はOB
ゾーン。

Par 4 Handicap 5

● Blue tee	374yard
○ White tee	338yard
● Red tee	244yard



攻略ポイント

風向きに要注意。少し大きめのクラブで、グリーン中央を狙うのが安全。前方の谷はOBゾーン。

Par 3 Handicap 3

● Blue tee	176yard
○ White tee	153yard
● Red tee	76yard

奥のブッシュに入り
やすいので注意

グリーンの間口33yd



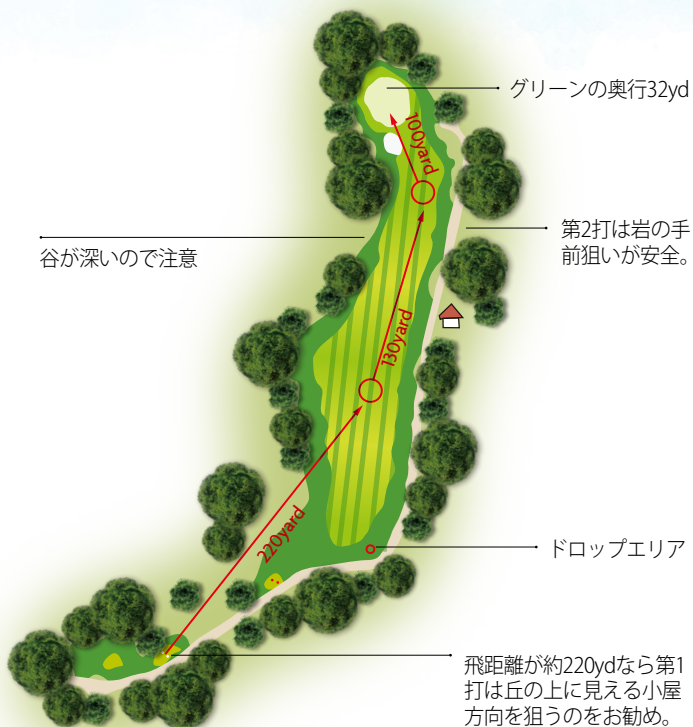
ホワイトティーから
バンカー手前まで約
200yd

攻略ポイント

第1打はフェアウェイセンター狙い。右のクロスバンカー手前まで約200ヤード。グリーンはボールが止まりにくく、大きめに打つと奥のブッシュに入りやすい。

Par 4 Handicap 9

● Blue tee	352yard
○ White tee	310yard
● Red tee	262yard

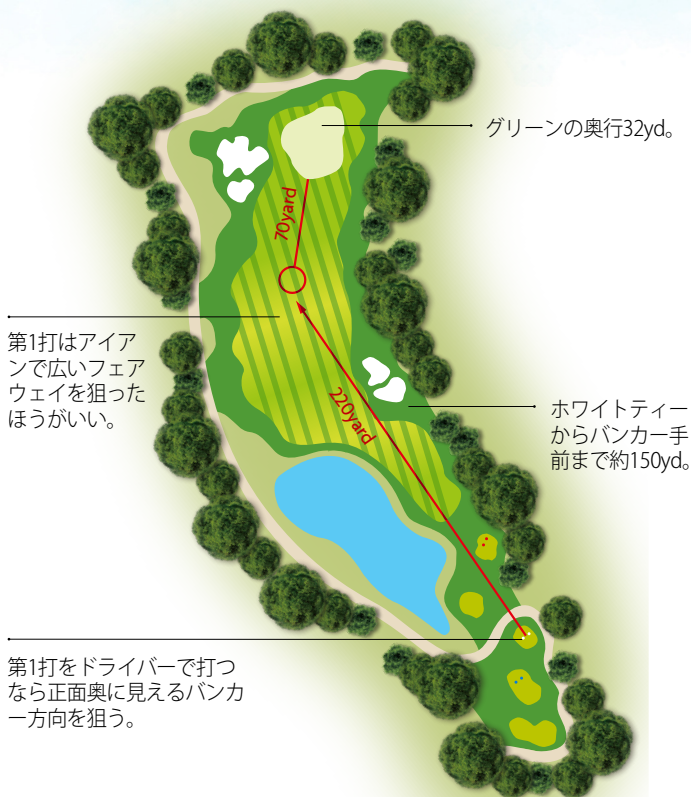


攻略ポイント

第1打は正面に見える小屋方向狙い、
第2打はフェアウェイ右サイド約130ヤード地点狙いが安全策。

Par 5 Handicap 1

● Blue tee	481yard
○ White tee	444yard
● Red tee	348yard



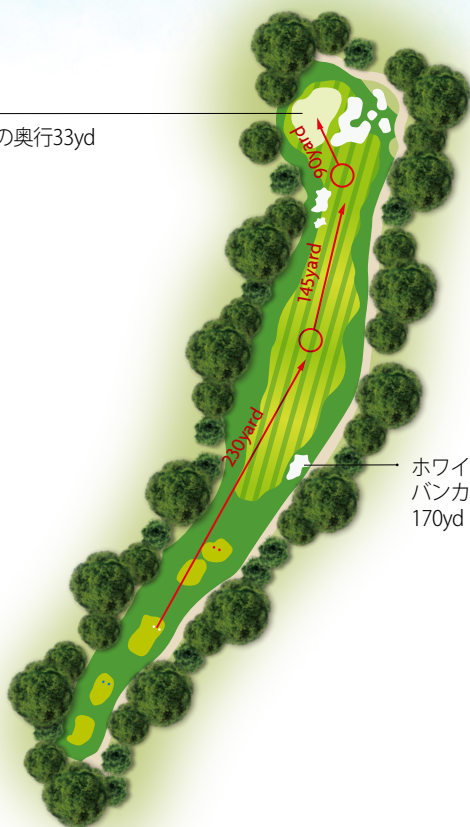
攻略ポイント

距離の短いパー4。第1打は正面奥に見えるバンカー方向狙い。第2打は打ち上げでグリーン狙い。

Par 4 Handicap 8

● Blue tee	327yard
○ White tee	295yard
● Red tee	203yard

グリーンの奥行33yd



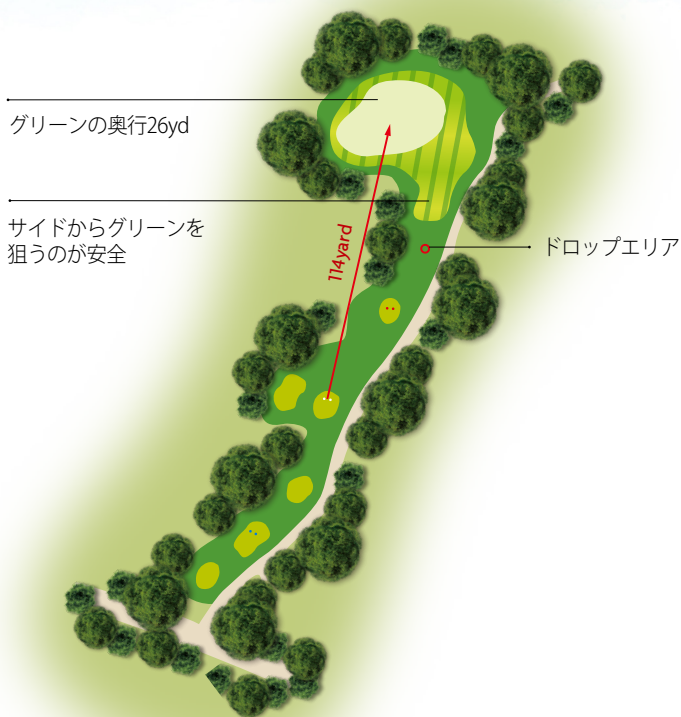
ホワイトティーから
バンカー手前まで約
170yd

攻略ポイント

第1打はフェアウェイセンター狙い。右バンカー奥まで約170ヤード。第2打は左バンカー右のエリア狙いが安全策。

Par 5 Handicap 2

● Blue tee	507yard
○ White tee	463yard
● Red tee	378yard

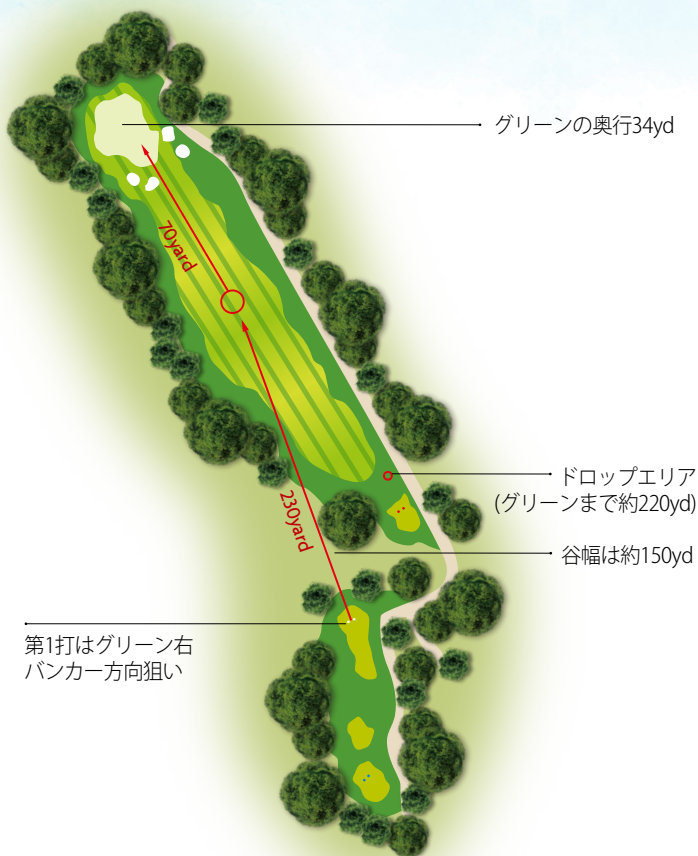


攻略ポイント

距離が短いショートホールなので直接ピンを狙う。グリーン面は左斜面なので右サイドから狙うのが安全策。

Par 3 Handicap 7

● Blue tee	167yard
○ White tee	114yard
● Red tee	78yard



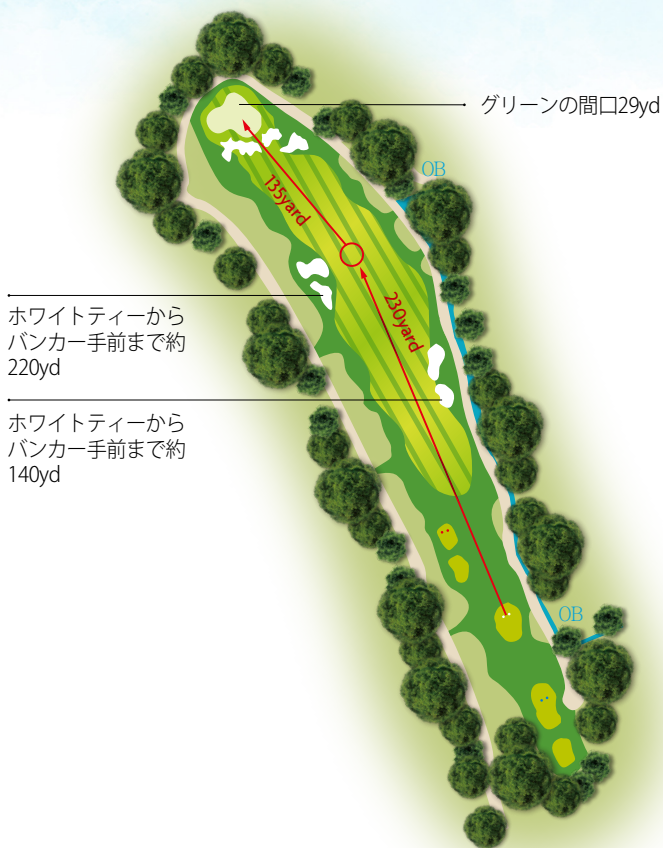
第1打はグリーン右
バンカー方向狙い

攻略ポイント

第1打はグリーン右バンカー方向狙い。
谷幅は約150ヤード。

Par 4 Handicap 6

● Blue tee	330yard
○ White tee	298yard
● Red tee	236yard



攻略ポイント

フェアウェイセンター狙い。右バンカー手前まで約140ヤードで、左バンカー手前まで約220ヤード。右サイドはカート道を越えるとOBゾーン。

Par 4 Handicap 4

● Blue tee	413yard
○ White tee	363yard
● Red tee	296yard

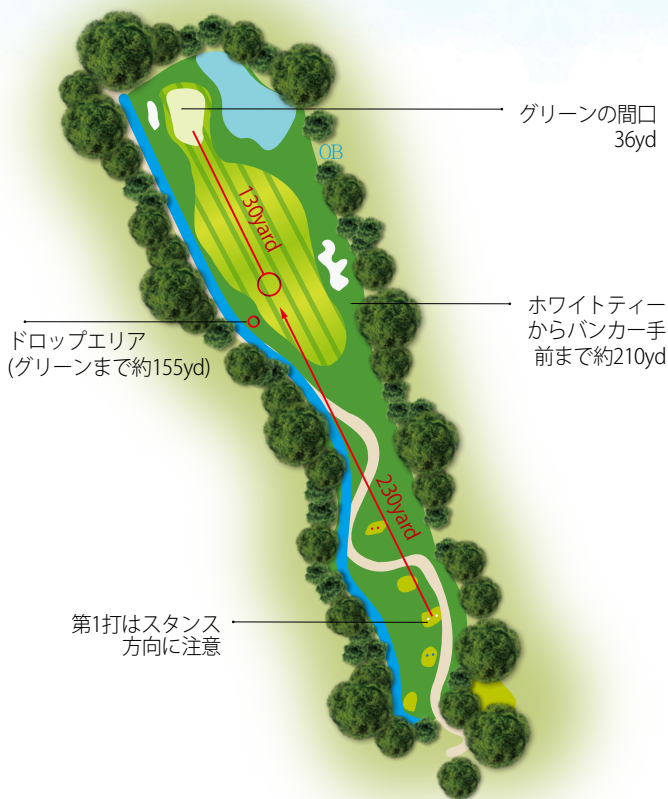


O R C H I D

オ ー キ ッ ド

(単位:ヤード)

TEE	1	2	3	4	5	6	7	8	9	TOTAL
HDCP	7	4	2	8	1	5	3	9	6	
BLUE	385	413	505	361	436	175	532	208	369	3384
WHITE	361	358	475	330	414	142	517	172	353	3122
RED	334	221	407	298	237	129	365	152	287	2430
PAR	4	4	5	4	4	3	5	3	4	36

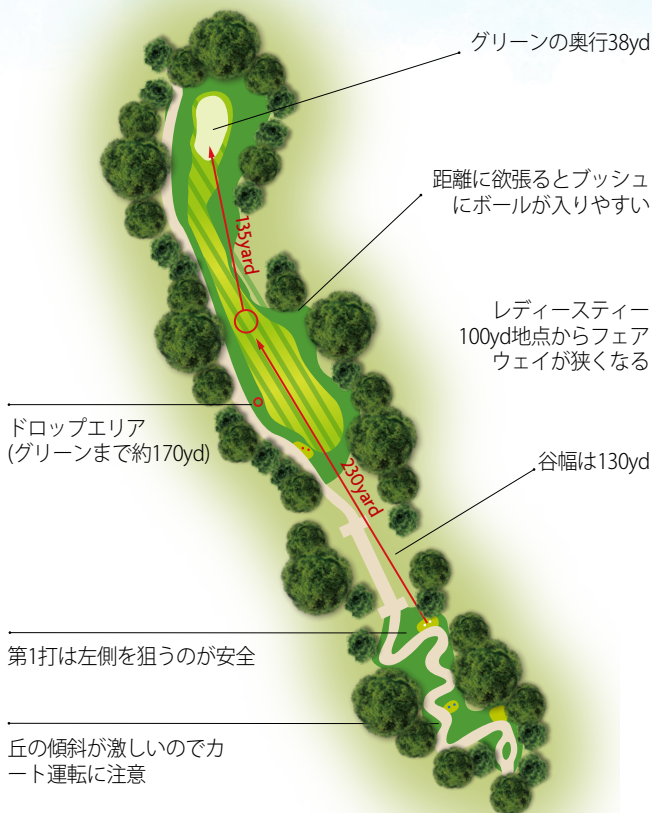


攻略ポイント

第1打はフェアウェイセンター狙い。
右クロスバンカー手前まで、210ヤード。
右側はOBゾーンなのでスタンス方
向に注意

Par 4 Handicap 7

● Blue tee	385yard
○ White tee	361yard
● Red tee	334yard

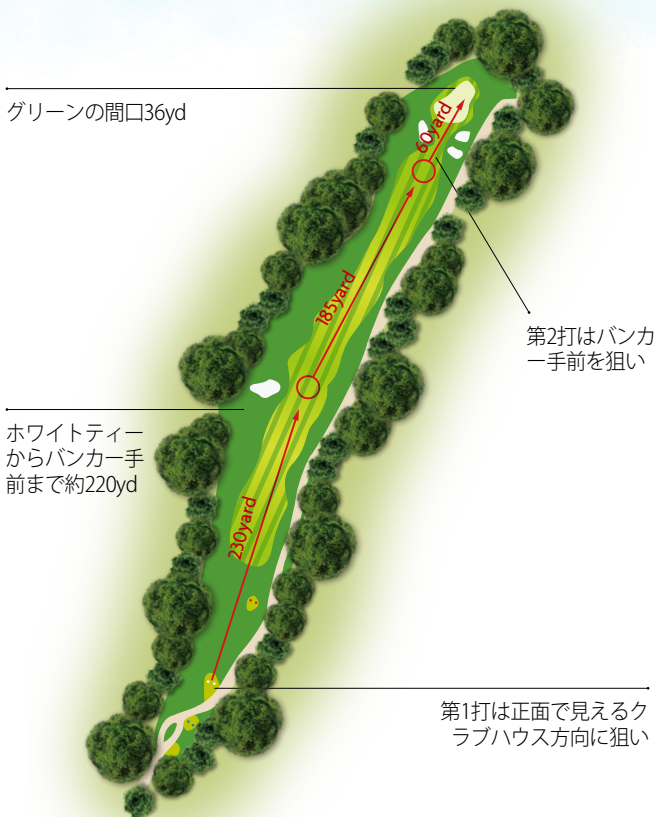


攻略ポイント

距離に欲張るとブッシュにボールが入りやすいので第1打はフェアウェイ左側に落とすのが安全。230ヤード地点からフェアウェイがくびれる。

Par 4 Handicap 4

● Blue tee	413yard
○ White tee	358yard
● Red tee	221yard

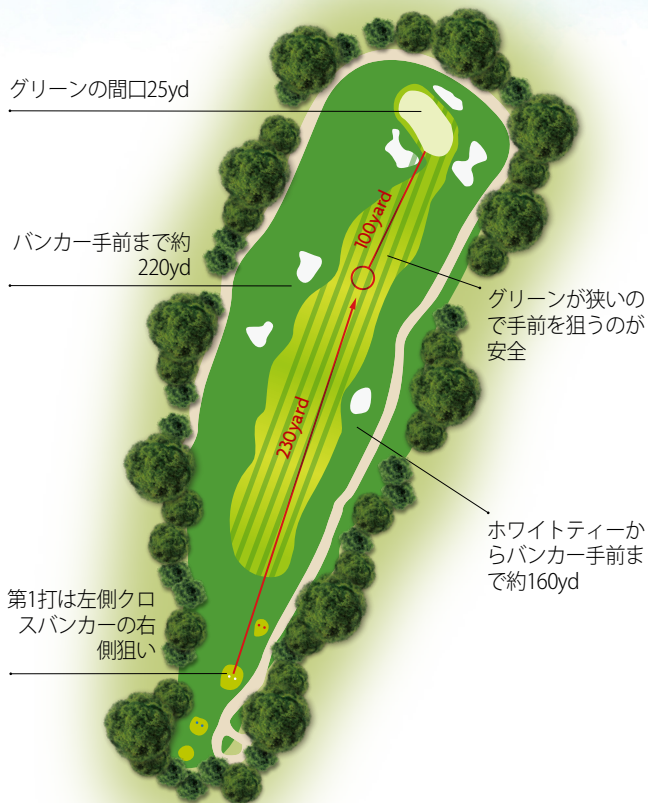


攻略ポイント

第1打はフェアウェイセンター狙い。左のクロスバンカー手前まで約220ヤード。グリーンの左奥が崖になっているので右サイド狙いが安全。

Par 5 Handicap 2

● Blue tee	505yard
○ White tee	475yard
● Red tee	407yard



攻略ポイント

左のクロスバンカー手前まで220ヤード。第2打は花道方向を狙うのが安全。グリーン左手前のバンカーは避ける。(グリーンの実行約40ヤード)

Par 4 Handicap 8

● Blue tee	361yard
○ White tee	330yard
● Red tee	298yard

第2打は左側のカード
バンカーを避けて花道
狙い

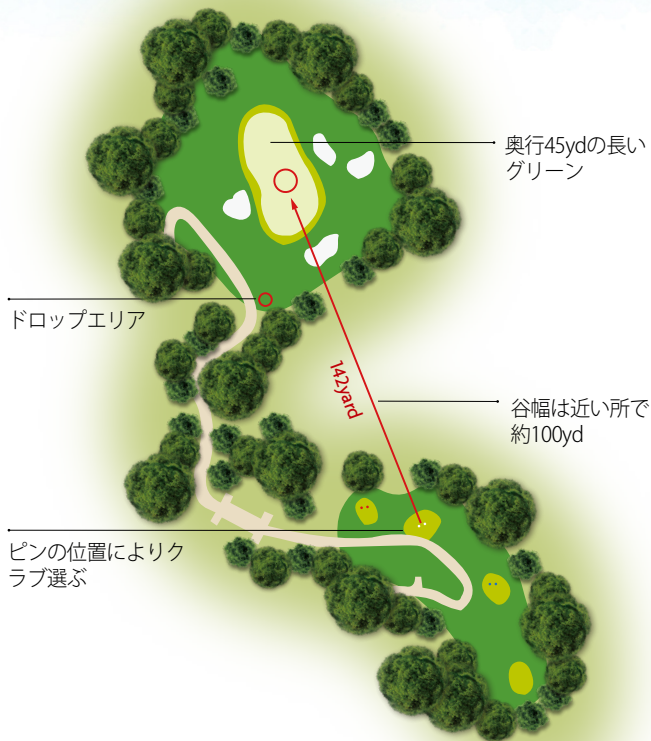


攻略ポイント

ティーグラウンドが斜めなので、方向に注意。右のグラスバンカー横まで約240ヤード。谷幅は約180ヤード。

Par 4 Handicap 1

● Blue tee	436yard
○ White tee	414yard
● Red tee	237yard



攻略ポイント

幅が約100ヤードの谷越えだが、グリーンが広いので思い切って攻めたい。

Par 3 Handicap 5

● Blue tee	175yard
○ White tee	142yard
● Red tee	129yard

奥行41ydの2段グリーン

グリーンの右側前にグラスバンカーがあるので右側狙いが安全策

ホワイトティーからバンカー手前まで約220yd

ドロップエリア

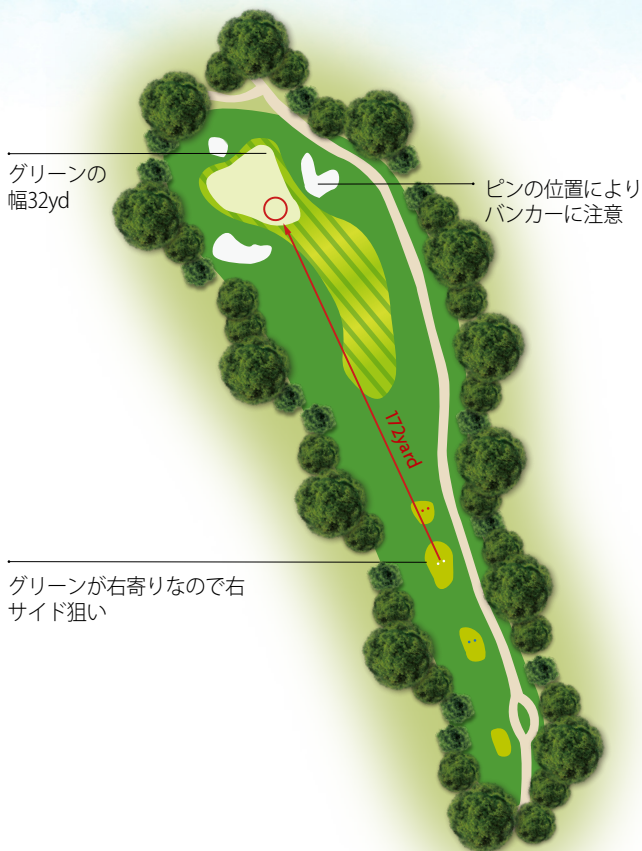
第1打は右側のクロスバンカーの左側狙い

攻略ポイント

第1打は、フェアウェイセンター狙い。左のクロスバンカー手前まで約230ヤード。グリーンは砲台になっているので、アプローチは大きめに。風向きによっては2オンも可能なホール。

Par 5 Handicap 3

● Blue tee	532yard
○ White tee	517yard
● Red tee	365yard

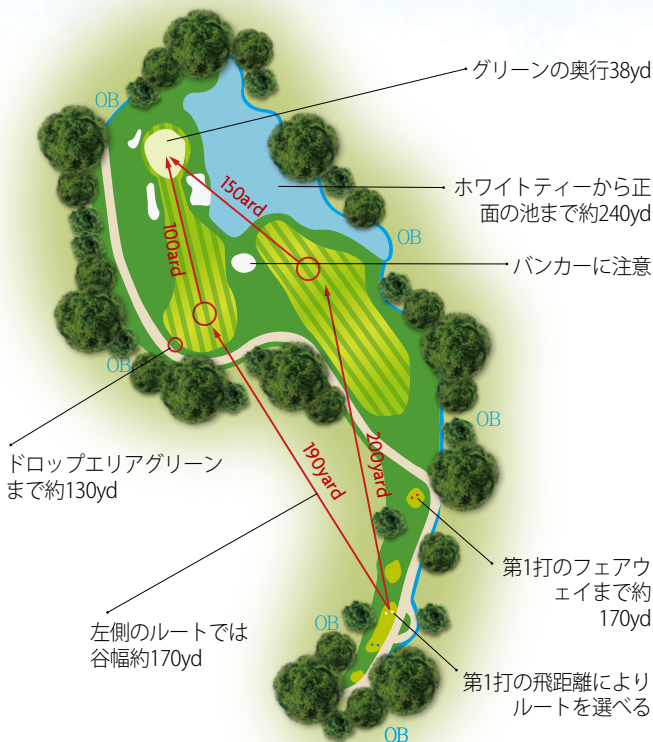


攻略ポイント

花道がグリーンの右寄りに位置しているので右サイド狙いが安全策。グリーンの左サイドは、ハザードが多いので避けたい。

Par 3 Handicap 9

● Blue tee	208yard
○ White tee	172yard
● Red tee	152yard



攻略ポイント

安全策なら右フェアウェイ210ヤード地点、果敢に攻めるなら左から、正面の池まで約240ヤード。右サイドと池の対岸からグリーン奥左側までOBゾーン。

Par 4 Handicap 6

● Blue tee	369yard
○ White tee	353yard
● Red tee	287yard



PLUMERIA

プ ル メ リ ア

(単位:ヤード)

TEE	1	2	3	4	5	6	7	8	9	TOTAL
HDCP	7	8	1	5	4	9	2	3	6	
BLUE	389	197	539	380	374	170	509	346	415	3319
WHITE	354	170	517	352	360	150	470	325	376	3074
RED	285	134	463	281	261	121	396	272	258	2471
PAR	4	3	5	4	4	3	5	4	4	36

01 PLUMERIA

LEOPALACE RESORT COUNTRY CLUB

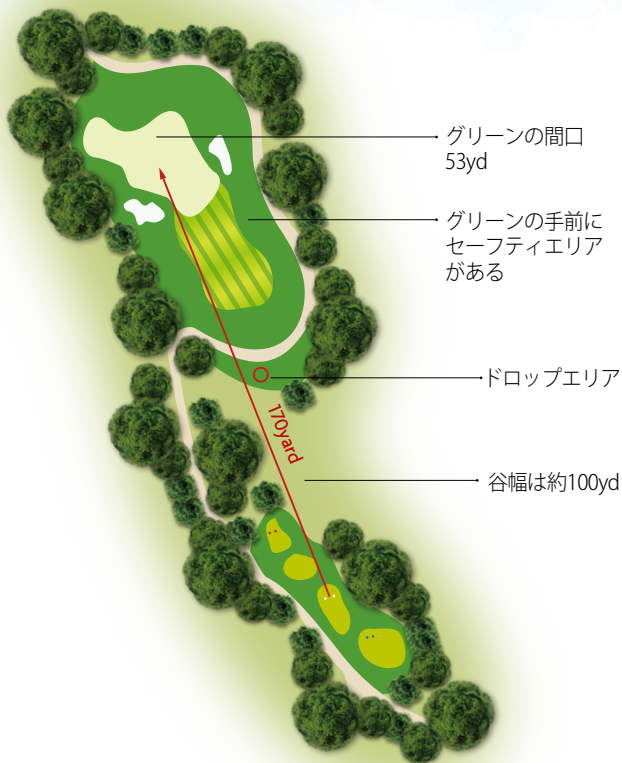


攻略ポイント

狙い目は右バンカー左サイド。右バンカー手前まで約180ヤード。風向きに要注意、左側はOBゾーン。ティーショットがOBの場合ドロップエリアより前進4打。

Par 4 Handicap 7

● Blue tee	389yard
○ White tee	354yard
● Red tee	285yard

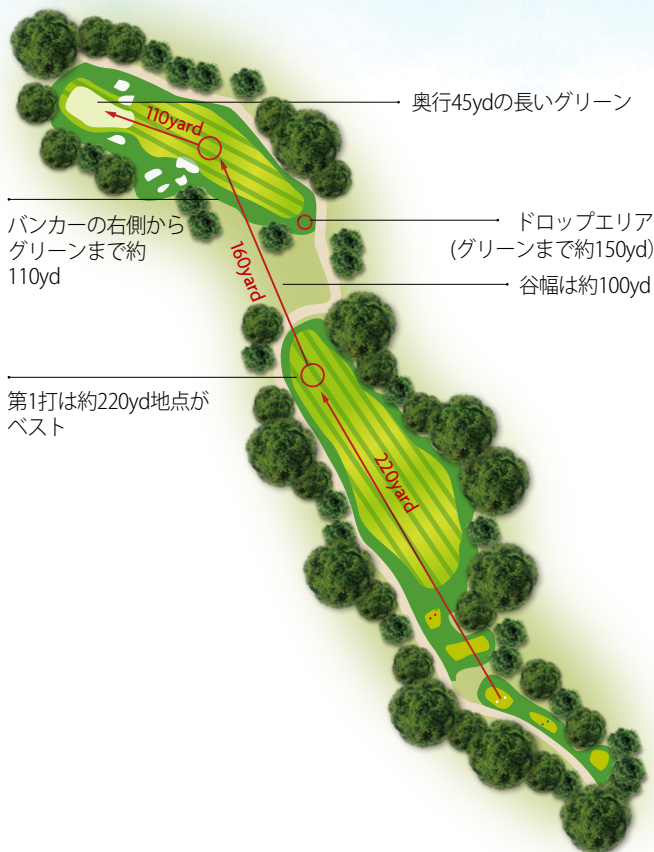


攻略ポイント

グリーンの手前に約30ヤードのセーフティエリアがあり2オン1パットのパー狙いも可能。

Par 3 Handicap 8

● Blue tee	197yard
○ White tee	170yard
● Red tee	134yard

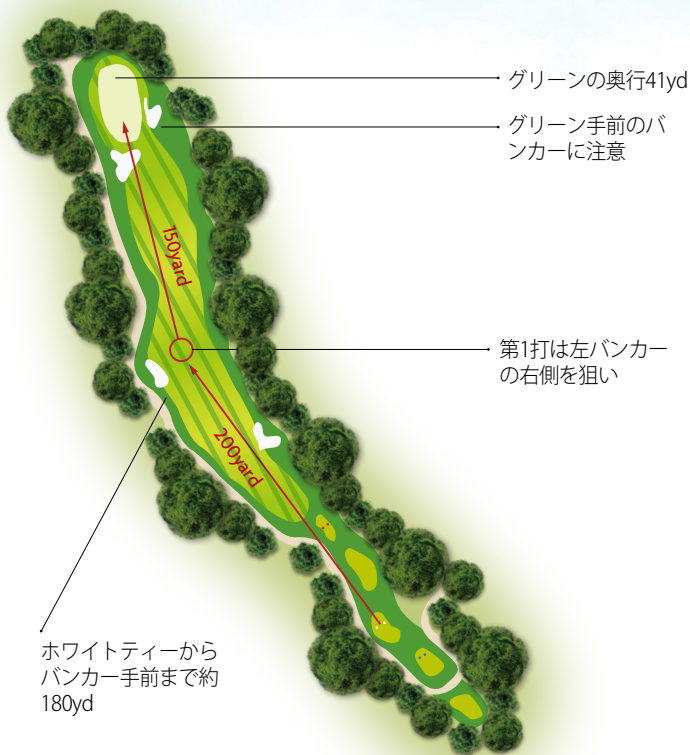


攻略ポイント

第1打は約220ヤード地点がベストポジション。第2打は左バンカーの右サイド狙い約160ヤード。第2打以降が谷へ落ちた場合はドロップエリアへ。

Par 5 Handicap 1

● Blue tee	539yard
○ White tee	517yard
● Red tee	463yard

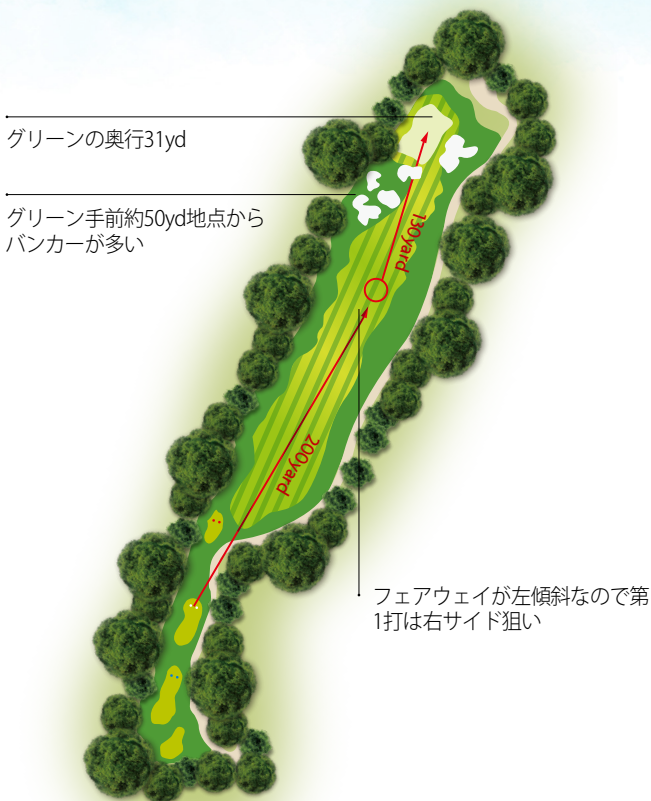


攻略ポイント

左のクロスバンカー手前まで220ヤード。第2打は花道方向を狙うのが安全。グリーン左手前のバンカーは避ける（グリーンの奥行約40ヤード）。

Par 4 Handicap 5

● Blue tee	380yard
○ White tee	352yard
● Red tee	281yard

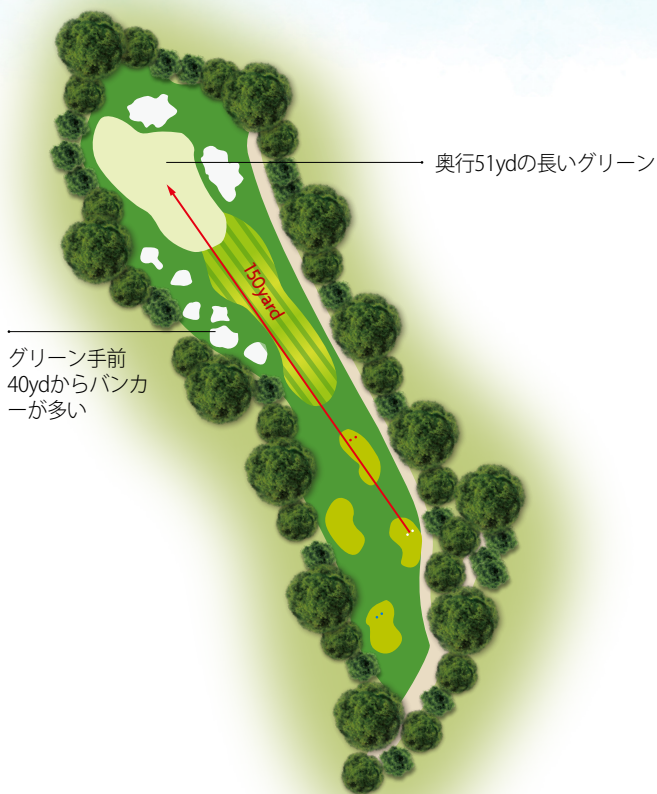


攻略ポイント

フェアウェイが左傾斜なので左のブッシュに入りやすい。また、グリーンの左手前にはバンカーが多いので第1打はフェアウェイ右サイド狙い。

Par 4 Handicap 4

● Blue tee	374yard
○ White tee	360yard
● Red tee	261yard



攻略ポイント

奥行51ヤードの大きな縦長グリーン。
グリーン左奥は崖になっているので、
右サイド狙いが安全策。

Par 3 Handicap 9

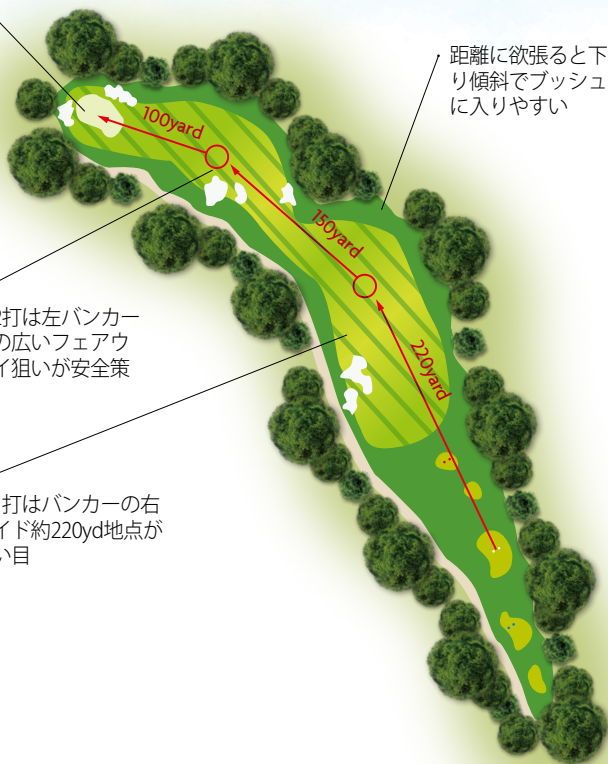
● Blue tee	170yard
○ White tee	150yard
● Red tee	121yard

グリーンの奥行37yd

距離に欲張ると下り傾斜でブッシュに入りやすい

第2打は左バンカー後の広いフェアウェイ狙いが安全策

第1打はバンカーの右サイド約220yd地点が狙い目

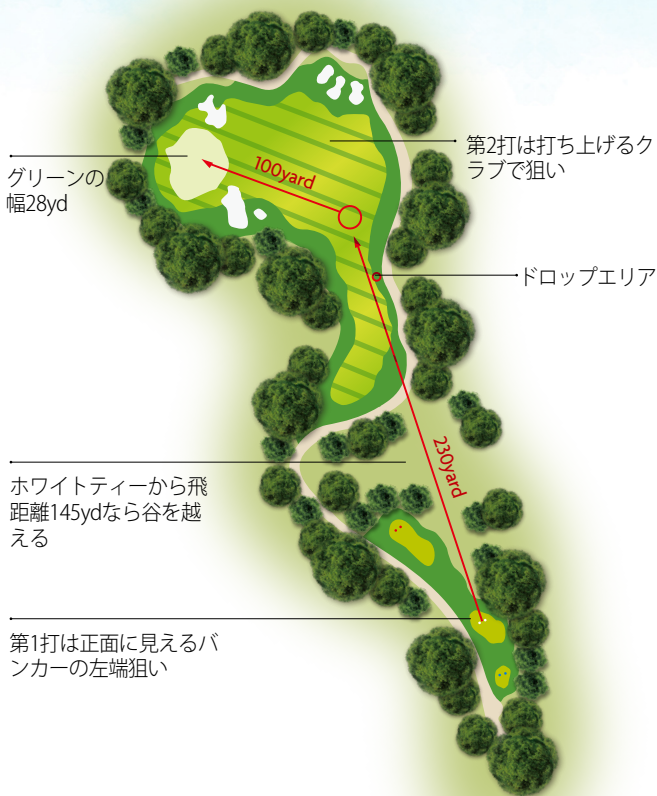


攻略ポイント

第1打はバンカーの右サイド約220ヤード地点が狙い目。それ以上飛ばすと下り傾斜でブッシュに入りやすい。

Par 5 Handicap 2

● Blue tee	509yard
○ White tee	470yard
● Red tee	396yard

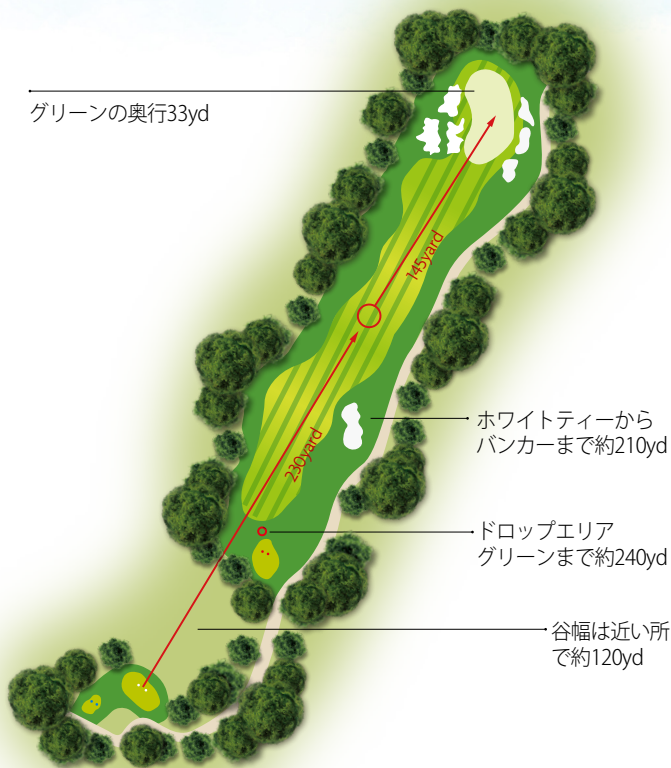


攻略ポイント

第1打は正面に見えるバンカーの左端狙い。谷は約145ヤードでクリア。

Par 4 Handicap 3

● Blue tee	346yard
○ White tee	325yard
● Red tee	272yard



攻略ポイント

フェアウェイセンター狙い。右バンカー一手前まで約210ヤード。谷幅は近いところで約120ヤード。

Par 4 Handicap 6

● Blue tee	415yard
○ White tee	376yard
● Red tee	258yard



株式会社レオパレス21

〒164-8622 東京都中野区本町2-54-11

Tel : 03-5350-0498 Fax : 03-5350-0068

www.leopalaceresort.com