

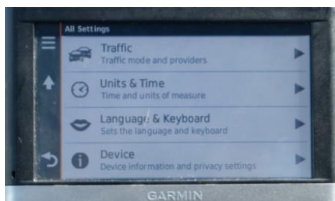
アラモレンタカー GPS・トラベルタブご利用にあたって

アラモレンタカーでご提供するGPS・トラベルタブは多言語対応です。日本語に設定した状態でお渡しするようにしています。日本語になっていない場合は係りのものに日本語設定の依頼をしてください。尚以下の手順でも日本語に設定できます。

➤GPSナビの日本語の設定方法



右下「Setting」をタッチ



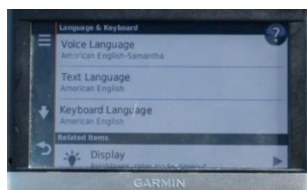
Language and Keyboard をタッチ



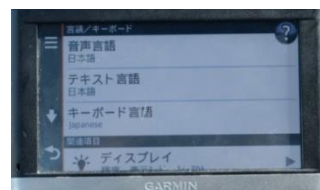
Voice Language をタッチ



日本語を選択して「Save」をタッチ
これで音声日本語になります



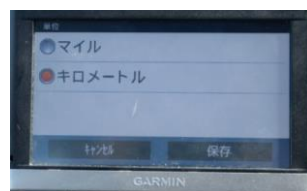
同じ手順でText Language
とKeyboard Language を日
本語に設定



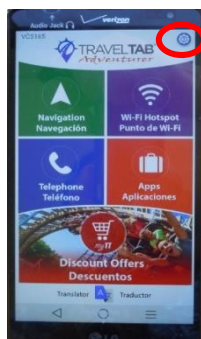
設定が完了しましたら上
記の通りに表示されます



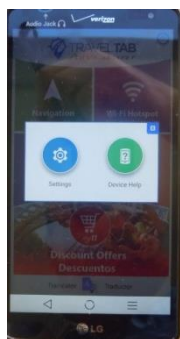
設定から単位/時間をタッチしてお好みに合わせてマイル表示がキロメートル表示を選択します。
初期設定ではマイル表示になっています。



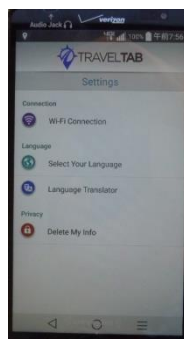
➤トラベルタブの日本語の設定方法



右上の  をタッチ



左側のSetting マークを
タッチ



「Select Your Language」
をタッチ



日本語を選択して完了